

Scheda 10 – Catalogo segnaletica Anti COVID 19


 <p>indossare la mascherina nel rispetto delle disposizioni aziendali</p>	 <p>un metro</p> <p>distanza minima almeno un metro</p>
<p>Segnale 1</p>	<p>Segnale 2</p>
 <p>divieto di assembramento</p>	 <p>lavare spesso le mani</p>
<p>Segnale 3</p>	<p>Segnale 4</p>

Catalogo segnaletica Anti COVID 19




**in caso di sintomi influenzali non andare
al pronto soccorso e presso gli studi
medici, contattare il medico di famiglia,
la guardia medica o i numeri
Piemonte 800 19 20 20|
Nazionale 1500**

Segnale 5



**senso
unico**

Segnale 6



**senso
vietato**

Segnale 7



**Coprire bocca e naso con fazzoletti
monouso se si starnutisce o
tossisce, in mancanza utilizzare la
piega del gomito**

Segnale 8

Catalogo segnaletica Anti COVID 19



**disinfettare le
superfici e gli oggetti
di uso comune**

Segnale 9



**accesso consentito
UNA PERSONA ALLA
VOLTA**

Segnale 10



**Indossare
i guanti**

Segnale 11



**igienizzare le mani
prima di portarle al
volto**


Segnale 12

Catalogo segnaletica Anti COVID 19



**usare l'ascensore
una persona alla
volta**

Segnale 13



**distanza minima in
coda - 2 metri**

Segnale 14



**vietato
sedersi**

Segnale 15



Segnale 16

Catalogo segnaletica Anti COVID 19

<p>Come lavarsi le mani con acqua e sapone? LAVA LE MANI CON ACQUA E SAPONE, SOLTANTO SE VISIBILMENTE SPORICHE! ALTRIMENTI, SCEGLI LA SOLUZIONE ALCOLICA! Durata dell'intera procedura: 40-60 secondi</p>	<p>NUOVO CORONAVIRUS Dieci comportamenti da seguire</p> <ol style="list-style-type: none"> 1 Lavati spesso le mani con acqua e sapone o con gel a base alcolica 2 Evita il contatto ravvicinato con persone che soffrono di infezioni respiratorie acute 3 Non toccarti occhi, naso e bocca con le mani 4 Copri bocca e naso con fazzoletti monouso quando starnutisci o tossisci. Se non hai un fazzoletto usa la piega del gomito 5 Non prendere farmaci antivirali né antibiotici senza la prescrizione del medico 6 Pulisci le superfici con disinfettanti a base di cloro o alcol 7 Usa la mascherina solo se sospetti di essere malato o se assisti persone malate 8 I prodotti MADE IN CHINA e i pacchi ricevuti dalla Cina non sono pericolosi 9 Gli animali da compagnia non diffondono il nuovo coronavirus 10 In caso di dubbi non recarti al pronto soccorso, chiama il tuo medico di famiglia e segui le sue indicazioni 								
<p>Infografica 1</p>	<p>Infografica 2</p>								
<p>COME INDOSSARE LA MASCHERINA IN MODO CORRETTO (ALTRIMENTI È INUTILE)</p> <ul style="list-style-type: none"> - Prima di indossare la mascherina, lavati le mani; - Copri bocca e naso con la mascherina assicurandoti che sia integra e che aderisca al volto; - Evita di toccare l'interno della mascherina mentre la indossi; 	<p>LE MASCHERINE E IL LORO USO CORRETTO</p> <p>Vista la difficoltà a reperirle le autorità consigliano di utilizzare e scegliere le mascherine secondo alcune priorità, tenendo presente che dalla valvola dei modelli professionali FFP2 e FFP3 fuoriescono esalazioni</p> <table border="1"> <tr> <td>FFP3 CON VALVOLA DI ESALAZIONE INDISPENSABILE PER infermieri e personale medico nei reparti di Terapia intensiva a contatto con pazienti contagiati</td> <td>FFP2 CON VALVOLA DI ESALAZIONE INDISPENSABILE PER Soccorritori del 118, Croce Verde, Croce Rossa e assimilati per persone e/o pazienti potenzialmente contagiati</td> </tr> <tr> <td>FFP2 SENZA VALVOLA INDISPENSABILE PER Forze dell'ordine ma solo in caso di emergenza e ausilio a soccorritori</td> <td>Medici di famiglia e guardie mediche che potranno abbinare la mascherina chirurgica sopra alla FFP2 con valvola per limitare la diffusione della loro esalazione dalla valvola</td> </tr> </table> <p>MASCHERINE CHIRURGICHE O FATTE IN CASA RISERVATE A Lavoratori, forze dell'ordine, uffici aperti al pubblico, addetti alla vendita di alimentari</p> <p>In sintesi</p> <table border="1"> <tr> <td>FFP3 CHI NON DEVE UTILIZZARE LE FFP2 ED FFP3 CON VALVOLA Assolutamente sconsigliate per la popolazione Sconsigliate anche per le forze dell'ordine (costrette ad un contatto ravvicinato tra colleghi, si contaminerebbero l'uno con l'altro) Sconsigliate anche per tutti i reparti di alimentari o banchi del fresco Sconsigliate a uffici aperti al pubblico (si contaminerebbero uno con l'altro tra colleghi)</td> <td>FFP2 CHI DEVE AVERE LE FFP2 ED FFP3 CON VALVOLA Personale medico e infermieristico nei reparti di Terapia intensiva e Malattie infettive Soccorritori del 118, Croce Verde-Croce Rossa o assimilati</td> </tr> <tr> <td>FFP2 CHI DEVE AVERE LE FFP2 SENZA VALVOLA Le forze dell'ordine solo ed esclusivamente per interventi di emergenza o interventi in assistenza ai soccorritori, in abbinamento ad occhiali e guanti monouso</td> <td></td> </tr> </table> <p>Non necessarie a chi non presenta sintomi (basta 1 metro di distanza)</p>	FFP3 CON VALVOLA DI ESALAZIONE INDISPENSABILE PER infermieri e personale medico nei reparti di Terapia intensiva a contatto con pazienti contagiati	FFP2 CON VALVOLA DI ESALAZIONE INDISPENSABILE PER Soccorritori del 118, Croce Verde, Croce Rossa e assimilati per persone e/o pazienti potenzialmente contagiati	FFP2 SENZA VALVOLA INDISPENSABILE PER Forze dell'ordine ma solo in caso di emergenza e ausilio a soccorritori	Medici di famiglia e guardie mediche che potranno abbinare la mascherina chirurgica sopra alla FFP2 con valvola per limitare la diffusione della loro esalazione dalla valvola	FFP3 CHI NON DEVE UTILIZZARE LE FFP2 ED FFP3 CON VALVOLA Assolutamente sconsigliate per la popolazione Sconsigliate anche per le forze dell'ordine (costrette ad un contatto ravvicinato tra colleghi, si contaminerebbero l'uno con l'altro) Sconsigliate anche per tutti i reparti di alimentari o banchi del fresco Sconsigliate a uffici aperti al pubblico (si contaminerebbero uno con l'altro tra colleghi)	FFP2 CHI DEVE AVERE LE FFP2 ED FFP3 CON VALVOLA Personale medico e infermieristico nei reparti di Terapia intensiva e Malattie infettive Soccorritori del 118, Croce Verde-Croce Rossa o assimilati	FFP2 CHI DEVE AVERE LE FFP2 SENZA VALVOLA Le forze dell'ordine solo ed esclusivamente per interventi di emergenza o interventi in assistenza ai soccorritori, in abbinamento ad occhiali e guanti monouso	
FFP3 CON VALVOLA DI ESALAZIONE INDISPENSABILE PER infermieri e personale medico nei reparti di Terapia intensiva a contatto con pazienti contagiati	FFP2 CON VALVOLA DI ESALAZIONE INDISPENSABILE PER Soccorritori del 118, Croce Verde, Croce Rossa e assimilati per persone e/o pazienti potenzialmente contagiati								
FFP2 SENZA VALVOLA INDISPENSABILE PER Forze dell'ordine ma solo in caso di emergenza e ausilio a soccorritori	Medici di famiglia e guardie mediche che potranno abbinare la mascherina chirurgica sopra alla FFP2 con valvola per limitare la diffusione della loro esalazione dalla valvola								
FFP3 CHI NON DEVE UTILIZZARE LE FFP2 ED FFP3 CON VALVOLA Assolutamente sconsigliate per la popolazione Sconsigliate anche per le forze dell'ordine (costrette ad un contatto ravvicinato tra colleghi, si contaminerebbero l'uno con l'altro) Sconsigliate anche per tutti i reparti di alimentari o banchi del fresco Sconsigliate a uffici aperti al pubblico (si contaminerebbero uno con l'altro tra colleghi)	FFP2 CHI DEVE AVERE LE FFP2 ED FFP3 CON VALVOLA Personale medico e infermieristico nei reparti di Terapia intensiva e Malattie infettive Soccorritori del 118, Croce Verde-Croce Rossa o assimilati								
FFP2 CHI DEVE AVERE LE FFP2 SENZA VALVOLA Le forze dell'ordine solo ed esclusivamente per interventi di emergenza o interventi in assistenza ai soccorritori, in abbinamento ad occhiali e guanti monouso									
<p>Infografica 3</p>	<p>Infografica 4</p>								